

Széchenyi István Egyetem
9026 Győr, Egyetem tér 1.

Tűzvédelmi Szabályzat

2011.

Tűzvédelmi szabályzat, tartalomjegyzék

I.	Az egyetem tűzvédelmi szervezete, hatás és jogkörök	4
	1. A rektor	4
	2. Az oktatási rektor-helyettes	4
	3. A főtitkár gondoskodik:	4
	4. A biztonságsszervezési vezető.....	5
	5. Gazdasági főigazgató	5
	6. Műszaki Osztály vezetője	6
	7. Önálló szervezeti egységek vezetői	6
	8. Tűzvédelmi megbízottak.....	6
	9. Létesítményi tűzoltóság	7
II.	Tűzvédelmi oktatás, szakképesítés.....	8
III.	Általános tűzvédelmi és használati szabályok.....	9
	1. Tűzveszélyes tevékenység:.....	10
	2. Dohányzás:.....	10
	3. Szállítás:	11
	4. Raktározás és tárolás:.....	11
	5. Létesítési szabályok	11
	6. Tűzoltási út.....	12
	7. Kiürítés.....	12
	8. Kémény, füstcsatorna és füstelvezetés	12
	9. Tüzelő-, fűtőberendezések	13
	10. Szelőztetés	13
	11. Csatornahálózat:.....	13
	12. Gépi berendezés	14
	13. Világító berendezés	14
	14. Villamos berendezés, villámvédelem	14
	15. Tűzjelzés, tűzoltó berendezések.....	15
	16. Rendezvények	15
	17. Járművek	16
IV.	Záró rendelkezések	16
	1. sz. melléklet	18
	2. sz. melléklet.....	19
	3. sz. melléklet	20
	4. sz. melléklet	21
	5. sz. melléklet.....	22
	TŰZRIADÓ TERV	23
	A tűzriadó terv 1. sz. melléklete	26
	A tűzriadó terv 2. sz. melléklete	27
	A tűzriadó terv 3. sz. melléklete	28
	A tűzriadó terv 4. sz. melléklete	29
	A tűzriadó terv 5. sz. melléklete	30
	A tűzriadó terv 6. sz. melléklete	31
	A tűzriadó terv 7. sz. melléklete	32
	A tűzriadó terv 8. sz. melléklete	33
	A tűzriadó terv 9. sz. melléklete	34

A tűzriadó terv 10. sz. melléklete	35
A tűzriadó terv 11. sz. melléklete	36
A tűzriadó terv 12. sz. melléklete	37
A tűzriadó terv 13. sz. melléklete	38

Széchenyi István Egyetem Győr

TŰZVÉDELMI SZABÁLYZAT

A tűz elleni védekezésről, a műszaki mentésről és a tűzoltóságról szóló, rendelet alapján a Széchenyi István Egyetem (továbbiakban egyetem) tűzvédelmi előírásait e Tűzvédelmi Szabályzatban határozom meg.

A tűzvédelmi szabályzat a csatolt függelékkel és mellékletekkel együtt valamennyi az egyetem tulajdonában, használatában lévő területre vonatkozik.

Személyi hatálya kiterjed valamennyi az egyetemmel munkaviszonyban álló, vagy egyéb munkavégzésre irányuló jogviszonyú személyekre, valamint a hallgatókra és az egyetem területén tartózkodókra is (értelem szerűen).

I. Az egyetem tűzvédelmi szervezete, hatás és jogkörök

1. A rektor

Az egyetem tűzvédelmi helyzetéért, a rektor felelős. E tevékenység irányítását, átruházott jogkörrel a főtitkár látja el.

2. Az oktatási rektor-helyettes

Gondoskodik a hallgatókat érintő tűzvédelmi ismeretek oktatásának megszervezéséről.

3. A főtitkár gondoskodik:

- a tűzvédelmi tevékenység személyi és anyagi feltételeinek biztosításáról
- a tűzvédelmi előírások érvényre juttatásáról
- a tűzvédelmi szervezet tagjainak előírt képesítések megszerzéséhez szükséges feltételekről, a tűzvédelmi szakvizsgáztatás megtartásáról
- a biztonságsszervezési vezető közreműködésével a létesítményi tűzoltóság működési feltételeiről
- a szükséges tűzvédelmi eszközök, berendezések beszerzéséről, pótlásáról, karbantartásáról a gazdasági főigazgató és a biztonságsszervezési vezető közreműködésével
- a tűzvédelmi helyzetre kiható változások hivatásos tűzoltóságnak való bejelentéséről
- a tűzvédelmi szabályok megsértése esetén felelősségre vonás kezdeményezéséről.

4. A biztonságszervezési vezető

az egyetemen csak akkor foglalkoztatható, ha

- legalább középfokú tűzvédelmi szakképesítéssel rendelkezik
- ellátja, ill. irányítja és koordinálja a tűzvédelmi szakfeladatokat.

Ezért feladatai:

- a) ellenőrzi az egyetem területén a tűzvédelmi előírások, szabályok megtartását; hiányosság esetén intézkedik (intézkedést kezdeményez), szükség esetén felelősségre vonást javasol.
- b) elkészíti az intézményre vonatkozó tűzvédelmi szabályzatot és tűzriadó tervet.
- c) irányítja a létesítményi tűzoltóságot, működési feltételeinek biztosításában közreműködik, szükség esetén elrendeli az ügyeletet, ill. rendkívüli szolgálatot.
- d) szakmai szempontból irányítja és ellenőrzi a tűzvédelmi megbízottak tevékenységét.
- e) elősegíti a hivatásos tűzoltóság egyetemen folyó tevékenységét, ellenőrzését.
- f) szervezi, (esetenként elvégzi) az egyetem oktatóinak-dolgozóinak és hallgatóinak tűzvédelmi oktatását, szükség szerint szakvizsgáztatását.
- g) ellátja az eseti tűzveszélyes tevékenység felügyeletét (a létesítményi tűzoltókkal együtt)
- h) tűzvédelmi szempontból véleményezi az egyetemen történő fejlesztéseket, beruházásokat, elősegíti a tűzvédelmi előírások érvényre juttatását.
- i) közreműködik a tűzvédelmi berendezések, eszközök karbantartásának és felülvizsgálatának elvégeztetésében; véleményezi a tűzvédelmi beszerzéseket.
- j) gondoskodik a bekövetkezett tüzesetek felügyeleti szerv felé történő jelentéséről.
- k) a vagyonvédelmi tevékenységben (porta, őrzés-védelem) kiemelt figyelmet fordít a tűz megelőzésre.

E feladatok elvégzéséhez jogosult:

- bármely egyetemi helyiségben, szabadterén bármikor ellenőrzést tartani
- tűzveszélyt előidéző tevékenységet azonnal leállítani, ill. tűzvédelmi szempontból utasítást adni a tüzesetek elkerülésére
- tűzvédelmi eljárásokon (üzembe helyezés, szemle, stb.) részt venni, ott észrevételezni, kifogást emelni
- tűzvédelmi eljárásokban képviselni az egyetemet

5. Gazdasági főigazgató

- közreműködik a tűzvédelmi előírások szerinti feladatok megoldásához szükséges anyagi források biztosításában.
- gondoskodik a Műszaki Osztály tűzvédelmet is érintő feladataihoz szükséges személyi és anyagi feltételekről.

6. Műszaki Osztály vezetője

- gondoskodik a karbantartási, felújítási munkák során a tűzvédelmi előírások betartásáról, betartatásáról.
- elvégezteti az előírt tűzvédelmi biztonsági felülvizsgálatokat (kazánbiztosi, villámvédelmi, szabványossági, stb.), ill. karbantartásokat (tűzjelző hálózat, stabil oltóberendezések, tűzivíz hálózat, stb.).
- közreműködik a tűzoltó berendezések, felszerelések karbantartásában.

7. Önálló szervezeti egységek vezetői

Felelősek a munkaterületükre vonatkozó tűzvédelmi rendelkezések végrehajtásáért és ellenőrzéséért, ill. a tűzvédelmi helyzetért.

Ezért:

- a terület veszélyességének megfelelő számú tűzvédelmi megbízottat jelölnek ki, az 1. sz. melléklet szerinti megbízólevél szerint. (A megbízás másolatát a biztonságsszervezési vezetőnek is el kell küldeni.)
- saját hatáskörében betartatja a tűzvédelmi előírásokat, a szükséges anyagi forrásokat erre biztosítja.
- az időszakonkénti vezetői szemléken a tűzvédelmi szempontokat is figyelembe veszi.
- új létesítmények, gépek, berendezések üzembe helyezésénél a vonatkozó előírások szerint jár el.
- szervezik és irányítják az évenkénti (ismétlődő) tűzvédelmi oktatást, az oktatók-dolgozók és hallgatók esetében is. Nyilvántartja a tűzvédelmi szakvizsgára kötelezett dolgozókat, a vizsga érvényességének lejártával kötelezi azok megújítását.
- az irányítása alá tartozó területen kiadja a tűzgyújtási engedélyt, gondoskodik a tevékenység felügyeletéről.

8. Tűzvédelmi megbízottak

Az önálló szervezeti egységek vezetői jelölik ki, s az Ő irányításuk alá tartozik. Azonban a biztonságsszervezési vezetőnek tűzvédelmi szempontból beszámoltatási és utasítás adási joga van.

Feladataik: a vonatkozó jogszabályok, szabványok és utasítások érvényre juttatásának elősegítése működési területén, különösen:

- a tűzvédelmi szabályok oktatása az alkalmazottak és hallgatók körében, valamint ez irányú rendszeres továbbképzésük
- a tűzvédelmi helyzet figyelemmel kísérése, szükség esetén intézkedés kezdeményezése
- a szervezeti egység területén az esetenkénti tűzveszélyes tevékenység ellenőrzése
- a működési területet érintő ellenőrzéseken, szemléken közreműködés.

A tűzvédelmi megbízott legalább alapfokú "tűzvédelmi megbízotti tanfolyam" szakképesítéssel rendelkezzen, ill. megbízásától számított fél éven belül köteles ezt a tanfolyamot elvégezni.

Minden karon tűzvédelmi megbízottat kell kijelölni, ill. az önálló intézetek és szervezeti egységek közül a:

- Zeneművészeti Intézet
- Testnevelési és Sportközpont
- Egyetemi Könyvtár
- Egyetemi kollégium
- Petz Lajos Egészségügyi és Szociális Intézet (PLESZI)
- Deák Ferenc Állam- és Jogtudományi Kar (J épület)
- Gazdasági és Műszaki Főigazgatóságnál.

A karhoz rendelt intézetek közül a laboratóriummal rendelkezőknél (ÉKI, IVI, KGI) kell tűzvédelmi megbízottat kijelölni, a fentiek szerint.

9. Létesítményi tűzoltóság

Az egyetemen a vonatkozó rendelet értelmében létesítményi tűzoltóságot kell fenntartani. A tűzoltóság létszáma minimum 7 fő + parancsnok. A tűzoltóság egy rajt alkot, melynek vezetője a parancsnok.

Az egyetem vezetőségének az éves költségvetésben kell terveznie a működéshez szükséges anyagi forrásokat, ezért a gazdasági főigazgató a felelős.

a/ A létesítményi tűzoltóság általános irányítását a biztonságszervezési vezető végzi, aki:

- figyelemmel kíséri a tűzoltóság működését,
- beszámoltatja az intézményi tűzoltóparancsnokot,
- kinevezi és felmenti a tűzoltóság tagjait,
- a gazdasági főigazgató közreműködésével gondoskodik a tűzoltóság tagjait megillető jogok és juttatások biztosításáról,
- biztosítja a kiképzés és a rendszeres továbbképzés feltételeit,
- a rektor utasítása alapján készenléti szolgálatot rendel el.

b/ Létesítményi tűzoltó az a munkavállaló lehet, aki egészségügyileg alkalmas és a szükséges szakmai ismeretekkel rendelkezik (Alapfokú létesítményi tűzoltói képesítés).

A létesítményi tűzoltók egészségügyi alkalmasságáról évente meg kell győződni a foglalkozás-egészségügyi szolgálat vizsgálata alapján. Ennek költségei az egyetemet terhelik.

A vonatkozó rendelet értelmében az egyetemi tűzoltók kötelező biztosítását szintén az egyetem köteles fizetni, mely összeget, a fenti fenntartási költségekhez hasonlóan a költségvetésben tervezni kell.

A létesítményi tűzoltókat munkaidejükön túli igénybevétel idejére (kiképzés, készenlét, stb.) a mindenkorai túlmunkára vonatkozó egyetemi előírás szerinti díjazás illeti meg.

c/ A létesítményi tűzoltóság, a parancsnok irányításával az alábbi feladatokat látja el:

Tűzmegeelőzés:

- figyelemmel kíséri és segíti a létesítmény területén a tűzvédelmi jogszabályokban, szabványokban foglaltak érvényesülését, különösen a tűzoltás alapvető feltételeit.
- jelzi a szabálytalanságokat a biztonságszervezési vezetőnek,
- közreműködik a tűzvédelmi oktatásokban,
- ellátja az alkalmoszerű tűzveszélyes tevékenység felügyeletét.

Tűzoltás, műszaki mentés:

- munkaidőben készenléti szolgálat megszervezése,
- munkaidőn kívül a biztonságszervezési vezető által meghatározottak szerint ügyeleti szolgálatot tart,
- gondoskodik a tűzoltás előfeltételeinek biztosításáról,
- elkészíti a létesítmény tűzoltási tervét és azt egyeztetni a hivatásos tűzoltósággal,
- tűzoltási és műszaki mentési feladatokat lát el, közreműködik a katasztrófavédelmi, polgári védelmi feladatok megoldásában.

A tűzvizsgálat érdekében:

- értesíti a hivatásos tűzoltóságot az eloltott tüzekről,
- gondoskodik a tüzeset helyszínének őrzéséről.

Gondoskodik a tűzoltóság szakfelszerelésének és eszközeinek karbantartásáról.

II. Tűzvédelmi oktatás, szakképesítés

1. Az egyetem alkalmazottainak (oktatók - dolgozók), függetlenül a jogviszony milyenségétől, jogviszonyuk megkezdése előtt meg kell ismerni a tevékenységükre vonatkozó tűzvédelmi előírásokat.

A munkába lépés (tevékenység megkezdése) előtt a szükséges tűzvédelmi ismereteket, ill. a tűz esetén teendőket a biztonságszervezési vezető ismerteti.

A rendszeres tűzvédelmi továbbképzésről a munkavállaló munkahelye szerinti munkáltatói jogkör gyakorlója /önálló szervezeti egység vezetője/ köteles gondoskodni (évenkénti ismétlődő tűzvédelmi oktatás). A rendszeres tűzvédelmi oktatáson túlmenően is oktatást kell tartani, ha olyan új technológia, berendezés kerül alkalmazásra, amely megváltoztatja a szokásos tűzvédelmi és tűzoltási körülményeket. Aki önhibájából nem vesz részt az ismétlődő oktatásokon eltiltható a munkavégéstől.

Minden tűzvédelmi oktatásról hitelt érdemlő bizonylatot (oktatási napló, jegyzőkönyv) kell készíteni.

Azon munkavállalókat akik nem vesznek részt a tűzvédelmi oktatásokon, az egyetem nem foglalkoztathatja.

2. A hallgatók tűzvédelmi oktatását részint a tananyagba építve kell megoldani. Ezen túlmenően a tűzvédelmi használati szabályokat meg kell ismerniük jogviszonyuk, ill. tevékenységük megkezdése előtt (kollégiumi beköltözés, laborgyakorlat, stb.), melyet szintén dokumentálni kell.
3. A 2. sz. mellékletben meghatározott foglalkozási ágakban és munkakörökben csak tűzvédelmi szakvizsgával rendelkező személy foglalkoztatható. A tűzvédelmi szakvizsga megszervezése a biztonságszervezési vezető feladata, költségeit a gazdasági főigazgató köteles biztosítani. A tűzvédelmi szakvizsgák érvényességét az önálló szervezeti egység vezetője köteles nyilvántartani, s lejáratukkor a munkavállalót kötelezni megújítására.
4. Az egyetem tűzvédelmi szervezetébe csak a vonatkozó rendeletnek megfelelő szakképesítésű személy foglalkoztatható:
Biztonságszervezési vezető: legalább középfokú tűzvédelmi szakképesítés.
Tűzoltóparancsnok: tűzoltó-parancsnoki szaktanfolyam.
Tűzvédelmi megbízottak: legalább alacsony fokú tűzvédelmi megbízotti tanfolyam.

Amennyiben a megbízott személy nem rendelkezik megfelelő szakképesítéssel, megbízásában rögzíteni kell annak megszerzésének határidejét. (Kivéve a biztonságszervezési vezetőt, akit megfelelő szakképesítés nélkül kinevezni nem lehet.)

III. Általános tűzvédelmi és használati szabályok

Az egyetem által használt épületeket, létesítményeket, helyiségeket csak a használatbavételi (üzembe helyezési, működési) engedélyben megállapított rendeltetésnek megfelelően szabad használni. A helyiség, épület funkciójának megváltoztatására csak a biztonságszervezési vezető, ill. jogszabályban meghatározott esetekben az I. fokú tűzvédelmi hatóság (hivatásos tűzoltóság) egyetértésével kerülhet sor. Ezért minden tervezett átalakítást, megkezdése előtt be kell jelenteni egyeztetés céljából a biztonságszervezési vezetőnek.

Az átalakítással, létesítéssel járó tűzvédelmi osztályba sorolást a tervező köteles elvégezni.

Az átalakításra, létesítésre vonatkozó tűzvédelmi előírások, szabványok betartásáért a tervező és kivitelező felelős.

A helyiség (építmény, létesítmény) bejáratánál jól láthatóan a tűz- és/vagy robbanásveszélyre, valamint a vonatkozó előírásokra figyelmeztető és a tiltó rendelkezéseket tartalmazó, szabványos táblát kell kihelyeznie az üzemeltető szervezeti egységnek, amennyiben az ott folyó tevékenység ezt megköveteli.

Minden munkaterületen (oktatási helyiségben, irodában, laborban, stb.) a tevékenység közben és befejezésekor ellenőrizni kell a tűzvédelmi használati szabályok megtartását, és a szabálytalanságokat meg kell szüntetni.

A helyiségekben csak a folyamatos tevékenységhez szükséges (napi) anyagot és eszközt szabad tartani, kivéve a raktárakat, tárolókat.

1. A gépekről, berendezésekről, helyiségekből a tevékenység során keletkező éghető anyagot, hulladékot folyamatosan, de legalább naponta el kell távolítani.
Az éghető folyadékkal, zsírral szennyezett éghető hulladékot jól zárható nem éghető anyagú edényben kell gyűjteni, majd az erre a célra kijelölt helyre szállítani.
2. A szállító vezetékeknél, gépeknél, berendezéseknél az éghető folyadék csepegését, ill. gáz szivárgását meg kell akadályozni. A szétfolyt, ill. kiszivárgott anyagot haladéktalanul fel kell itatni.
Az üzemszerűen csepegő éghető folyadékot nem éghető anyagú edénybe kell felfogni, és azt rendszeresen a kijelölt helyre üríteni
3. "A-B" tűzvesélyességi osztályba tartozó folyadékot alkalmasszerűen csak a szabadban vagy hatékonyan szellőztetett helyiségben szabad használni, ahol egyidejűleg gyújtóforrás nincs.
4. A közművek nyitó-záró szerkezetét, füstelvezető kezelőszerkezetét, főkapcsolót, beépített tűzvédelmi berendezés kézi kezelő szerkezetét jól láthatóan meg kell jelölni.

1. Tűzveszélyes tevékenység:

- Tűzveszélyes tevékenységet tilos olyan helyen végezni, ahol az tüzet vagy robbanást okozhat.
- Állandó jellegű tűzveszélyes tevékenységet csak a tűzvédelmi követelményeknek megfelelő, erre a célra alkalmas (engedélyezett) helyen szabad végezni.
- Alkalmoszerű tűzveszélyes tevékenységet (égetés, hegesztés, stb.) csak előzetesen írásban meghatározott feltételek (engedély) alapján szabad végezni. A tűzgyújtási engedély (3. sz. melléklet) kiadására jogosultak:
 - a) Az egész egyetemre vonatkozóan:
 - biztonságsszervezési vezető
 - műszaki osztály vezetője
 - b) Irányításuk alá tartozó területre:
 - önálló szervezeti egységek vezetői
- Külső szervezet vagy személy által végzett tűzveszélyes tevékenységhez a külső vállalkozó feladata az engedély kiadása, azonban ezt az előző pontban felsoroltakkal láttamoztatni kell. Az engedélyt szükség szerint ki kell egészíteni a helyi előírásokkal.
- A 2. sz. mellékletben meghatározott tűzveszélyes tevékenységet csak érvényes tűzvédelmi szakvizsgával rendelkező, egyéb tűzveszélyes tevékenységet csak kioktatott személy végezhet.
- A tűzveszélyes környezetben végzett tűzveszélyes tevékenységhez a munka kezdetétől annak befejezéséig a munkát elrendelő - szükség esetén műszeres - felügyeletet köteles biztosítani.
- A tűzveszélyes tevékenységhez az ott keletkezhető tűz oltására alkalmas tűzoltó felszerelést, készüléket kell biztosítani.
- A tűzveszélyes tevékenység befejezése után a munkavégző a helyszínt és annak környezetét tűzvédelmi szempontból köteles átvizsgálni, és minden olyan körülményt megszüntetni, ami tüzet okozhat.
- Szabadban tüzet gyújtani, tüzelőberendezést használni csak úgy szabad, hogy az a környezetére tűz- vagy robbanásveszélyt ne jelenthessen. A tüzet, tüzelőberendezést őrizetlenül hagyni nem szabad. Veszély esetén vagy ha arra szükség nincs a tüzet azonnal el kell oltani.
- A szabadban a tüzelés, tüzelőberendezés használatának helyszínén olyan eszközöket, ill. felszerelést kell készenlétben tartani, amelyekkel a tűz terjedése megakadályozható, ill. a tűz eloltható.

2. Dohányzás:

- Égő dohány neműt, gyufát és egyéb gyújtóforrást tilos olyan helyre tenni, ill. ott eldobni, ahol az tüzet vagy robbanást okozhat.
- Dohányozni nem szabad az "A - C" tűzveszélyességi osztályba tartozó szabadterén, helyiségben, a közös használatú helyiségekben továbbá ott, ahol az tüzet vagy robbanást okozhat. A dohányzási tilalmat szabványos táblával, ill. piktogrammal kell jelölni.

3. Szállítás:

- Az "A - C" tűzveszélyességi osztályba tartozó veszélyességi osztályba tartozó anyagok szállításánál (az egyetem belső területén is) a vonatkozó jogszabályok, szabványok és utasítások szerint kell eljárni.
- Az "A - C" tűzveszélyességi osztályba tartozó szabadtéren, helyiségben csak olyan járművek használhatók, amelyek használata során tűz vagy robbanásveszély nem következhet be.

4. Raktározás és tárolás:

- Egy helyiségben az "A" és "B" tűzveszélyességi osztályba tartozó különböző halmazállapotú anyagok vagy a "C" és "D" tűzveszélyességi anyagokkal együtt nem tárolhatók.
- Az "A -B" tűzveszélyességi osztályba tartozó anyagot, "C" tűzveszélyességi osztályba tartozó éghető folyadékot kiszerezni, csomagolni csak a tűzvédelmi műszaki követelményekben meghatározott körülmények között szabad.
- "A-B" tűzveszélyességi osztályba tartozó anyagokat, "C" és "D" tűzveszélyességi osztályba tartozó folyadékokat csak jogszabályban, tűzvédelmi műszaki követelményben meghatározott zárt csomagolásban, edényben szabad tárolni és szállítani.
- Öngyulladásra hajlamos anyagot egyéb éghető anyaggal, továbbá olyan anyagokat amelyek egymásra való hatása hőt fejleszthet, tüzet vagy robbanást okozhat, együtt tárolni nem szabad.
- Az önálló szervezeti egységek a részletes "Helyiségek Tűzvédelmi Használati Szabályai" előírásban kötelesek meghatározni az egyes helyiségekben tárolható tűz és/vagy robbanásveszélyes anyagok fajtáit és legnagyobb mennyiségét.
- Szilárd éghető anyag szabadban csak az OTSZ által előírt mennyiségben és egyéb tárgyaktól való távolságra tárolható.
- Tetőtérben és talajszint alatti helyiségben "A" és "B." tűzveszélyességi osztályba tartozó anyag nem tárolható.
- A raktározásra szolgáló helyiségben a földem és az éghető anyag között 1 méter távolságot meg kell tartani.
- A raktározás, tárolás területét éghető hulladéktól, száraz növényzettől mentesen kell tartani.
- "A-B" tűzveszélyességi osztályba tartozó anyagot és éghető folyadékot csak nem éghető anyagú állványon, polcon szabad.

5. Létesítési szabályok

- Az egyetemen minden létesítés és átalakítás, megkezdése előtt, a biztonságszervezési vezető szakvéleményét ki kell kérni. A jogszabályban előírt esetekben az I. fokú tűzvédelmi hatóságnak (hivatásos önkormányzati tűzoltóságnak) be kell jelenteni, a biztonságszervezési vezető egyidejű értesítésével. Ez vonatkozik az adott helyiségben folytatott tevékenység megváltoztatására is.

A létesítés és átalakítás tervezője és kivitelezője felelős a vonatkozó jogszabályok és szabványok betartásáért, valamint a helyiség tűzveszélyességi osztályba sorolásáért.

6. Tűzoltási út

- A tűzoltóság vonulása és működése céljára a jogszabályban előírt külső (szabadtéri) és épületeken belüli utakat kell biztosítani.
- A közlekedési, tűzoltási felvonulási útvonalakat, területeket állandóan szabadon és olyan állapotban kell tartani, hogy alkalmas legyen a tűzoltó járművek közlekedésére és működésére.
- Az építményekben, helyiségekben, szabad tereken a villamos berendezés kapcsolóját, a közmű nyitó- és záró szerelvényét, tűzjelző berendezést, továbbá tűzvédelmi berendezést, eszközt, felszerelést és készüléket eltorlaszolni, a közlekedési utakat, ajtókat és kiürítési utakat leszűkíteni még átmenetileg sem szabad.
- A 2,4 m-nél szélesebb utak széleit jól láthatóan meg kell jelölni, kivéve ha falsík vagy beépített berendezések határolják.

7. Kiürítés

- Létesítés, átalakítás során a kiürítésre vonatkozó előírásokat be kell tartani.
- A tűz esetén a szabályzat mellékletét képező Tűzriadó Tervben meghatározottak szerint kell eljárni.
- A menekülésre szolgáló kijáratok ill. a lépcsőház füstmentesítésére szolgáló ajtó távműködtető szerkezeteit, ill. működőképességét legalább havonta ellenőrizni kell, és dokumentálni az ellenőrzés során tapasztaltakat. Felelőse a Kollégium ill. a Műszaki Osztály vezetője.

8. Kémény, füstcsatorna és füstelvezetés

- A kéményt és egyéb füstelvezetőt szabvány és tűzvédelmi műszaki követelmény előírása szerint és úgy kell kialakítani, hogy gyújtási veszélyt ne jelentsen.
- Olyan kéményt nem szabad használni amelynek műszaki állapota nem megfelelő és az előírt vizsgálatot és tisztítást nem végezték el.
- Gázüzemű fűtőberendezést csak arra megfelelő minősítéssel rendelkező kéménybe lehet bekötni.
- A kémény használaton kívüli bekötő és tisztító nyílását nem éghető anyaggal, hézagmentesen kell lezárni.
- A koromszak és tisztító ajtót állandóan zárt állapotban kell tartani.
- Füstelvezetésre csak nem éghető, szilárd, jól illesztett füstcsövet szabad használni.
- A füstcsövet 1,5 méterenként, de legalább egy helyen az épületszerkezethez kell rögzíteni, és a kéménybe jól illesztetten kell csatlakoztatni
- Az "A-B" tűzveszélyességi osztályba tartozó helyiségen füstcsövet átvezetni nem szabad.
- Az égéstermék elvezetéséről úgy kell gondoskodni, hogy az gyújtási veszélyt ne okozhasson.

9. Tüzelő-, fűtőberendezések

- Égéstermék elvezetővel rendelkező tüzelő- és fűtőberendezés csak a teljesítményének megfelelő, ill. arra méretezett kéményhez csatlakoztatható.
- Csak olyan fűtési rendszer létesíthető, ill. használható, amely rendeltetésszerű működése során nem okoz tüzet vagy robbanást.
- Csak engedélyezett típusú, kifogástalan műszaki állapotú tüzelő- és fűtőberendezést szabad használni.
- "A-B" tűzveszélyességi osztályba tartozó helyiségben, szabadtéren nyílt lánggal, izzással, vagy veszélyes felmelegedéssel üzemelő berendezés nem helyezhető el. Kivéve a kiszolgáló technológiai berendezést, amelyet megfelelő biztonsági berendezéssel kell ellátni.
- Éghető gázzal és folyadékkal üzemeltetett tüzelő- és fűtőberendezés működtetése alatt a nemzeti szabványban meghatározott kezelési osztálynak megfelelő felügyeletről kell gondoskodni.
- A tüzelő és fűtőberendezés felügyeletét csak a berendezés működését ismerő és arra alkalmas személyre szabad bízni.
- A tüzelő- és fűtőberendezés, az égéstermék elvezető, valamint az éghető anyagok között olyan távolságot kell megtartani, ill. hőszigetelést alkalmazni, hogy az éghető anyagra ne jelentsen gyújtási veszélyt.
- Az "A-B" tűzveszélyességi osztályba tartozó anyagot, valamint éghető folyadékot a központi fűtés vezetékétől és fűtőtestétől 1 méter távolságon belül nem szabad elhelyezni.

10. Szellőztetés

- Az "A-B" tűzveszélyességi osztályba tartozó helyiségben a szellőzés lehetőségét biztosítani kell.
- Az "A-B" tűzveszélyességi osztályba tartozó helyiségben tevékenység csak hatékony szellőztetés mellett végezhető.
- A szellőztető berendezéseit rendszeresen tisztítani kell.
- A hő- és füstelvezetésről a tűzvédelmi műszaki követelmény előírásai szerint kell gondoskodni.

11. Csatornahálózat:

- Éghető gázt, gőzt vagy folyadékot, valamint ilyen anyagot oldott állapotban tartalmazó szennyvizet, ill. vízzel vegyi reakcióba lépő és éghető gázt fejlesztő anyagot közcsatornába vezetni tilos.

12. Gépi berendezés

- Az "A-B" tűzveszélyességi osztályba sorolt övezetben csak robbanásbiztos gép, készülék, eszköz helyezhető el, ill. használható.
- A "C" tűzveszélyességi övezetben pedig csak olyan eszköz, gép helyezhető el, ill. használható mely környezetére gyújtási veszélyt nem jelent.
- Ha a gépbe jutó idegen anyag tüzet vagy robbanást okozhat, gondoskodni kell a bejutás megakadályozásáról.
- A forgó, súrlódó gépalkatrészeknél és tengelyeknél a tűzveszélyt jelentő felmelegedést meg kell előzni.

13. Világító berendezés

- Az "A-B" tűzveszélyességi osztályba tartozó övezetben robbanást nem okozó, a "C-E" tűzveszélyességi övezetben gyújtási veszélyt nem jelentő világítás használható.
- A világító eszközt, berendezést úgy kell elhelyezni, rögzíteni és használni, hogy az a környezetére gyújtási veszélyt ne jelentsen.
- Villamos világítást nemzeti szabványok szerint kell létesíteni és használni.

14. Villamos berendezés, villámvédelem

- A létesítmény, építmény villamos berendezéseit nemzeti szabványok szerint kell létesíteni, használni; felülvizsgálni a vonatkozó tűzvédelmi műszaki követelmény szerint kell.
- Az építmény villamos berendezését központilag és szakaszosan is leválaszthatóan kell kialakítani.
- A biztonsági berendezéshez és világításhoz, továbbá a térvilágításhoz külön leválasztó főkapcsolót kell létesíteni.
- A csoportosan elhelyezett villamos kapcsolók és biztosítékok rendeltetését, továbbá ezen kapcsolók ki- és bekapcsolt helyzetét meg kell jelölni.
- A villamos gépet, készüléket a tevékenység befejezése után ki kell kapcsolni, használaton kívül helyezésük esetén a villamos hálózatról le kell választani.
- Villámvédelmi berendezést a vonatkozó tűzvédelmi műszaki követelmény szerint kell létesíteni és felülvizsgálni.
- A villámvédelmi berendezést "A-B" tűzveszélyességi osztályba tartozó építményben
3 évenként
"C" tűzveszélyességi osztályban 6 évenként
- "D-E" tűzveszélyességi osztályban 9 évenként tűzvédelmi szempontból felül kell vizsgálni, és a hiányosságokat meg kell szüntetni.
- A villamos berendezéseket hasonlóan a fentiekhez szintén felül kell vizsgálni tűzvédelmi szempontból.
- A felülvizsgálatok elvégzéséért, nyilvántartásáért hasonlóan a tűzjelző és automatikus oltóberendezések karbantartásáért a Műszaki Osztály felelős.

15. Tűzjelzés, tűzoltó berendezések

- A K/3 portára telepített tűzjelző központ felügyelete a Kollégium, karbantartása a Műszaki Osztály feladata.
- A Műteremházba telepített tűzjelző központ felügyelete a tanszék feladata, karbantartása a Műszaki Osztály feladata.
- Az Inno-Share épületbe telepített tűzjelző központ felügyelete és karbantartása a Műszaki Osztály feladata.
- Az Új-Tudástér épületbe telepített tűzjelző központ felügyelete és karbantartása a Műszaki Osztály feladata.
- Az AUDI laborba telepített tűzjelző központ felügyelete a tanszék feladata, karbantartása a Műszaki Osztály feladata.
- A tűzjelző hálózatba be nem kapcsolt épületekből távbeszélőn kell biztosítani a tűzjelzés lehetőségét.
- A tűzjelzésre használt telefonok mellé ki kell függeszteni a tűzoltóság hívószámát.
- az automatikus oltóberendezések karbantartásáról a Műszaki Osztály gondoskodik.
- Bármely berendezés meghibásodását, üzemén kívül helyezését a hivatásos tűzoltóságnak és a biztonságszervezési vezetőnek be kell jelenteni.
- Az egyetem létesítményeiben az előirt tűzoltóvíz mennyiséget és tűzoltó készüléket, tűzoltóeszközt biztosítani kell. Tűzoltó felszerelést, eszközt, berendezést csak a biztonságszervezési vezető egyetértésével lehet beszerezni, létesíteni
- A tűzoltó vízforrásokat (szabadtéri tűzcsapokat) szabványos táblával kell jelölni.
- A tűzoltó készülékeket, felszerelést jól láthatóan, könnyen hozzáférhetően kell elhelyezni.
- A tűzoltó készülékeket, felszereléseket, tűzoltó vízforrásokat állandóan használható, üzemképes állapotban kell tartani, más célra használni ezeket tilos!
- A tűzoltó készülékek, berendezések, eszközök és vízforrások előirt időszakos felülvizsgálatát a biztonságszervezési vezető szervezi. A tűzoltó vízforrások karbantartásáért a Műszaki Osztály felelős. Az ezekhez szükséges személyi és tárgyi feltételeket a gazdasági főigazgató köteles biztosítani.
- Az egyetem oktatóinak, dolgozóinak, hallgatóinak tűz esetén a teendőit a Szabályzat mellékletét képező tűzriadó terv tartalmazza.

16. Rendezvények

- Nem az alaptevékenységhez tartozó alkalmoszerű rendezvényeken ahol a várható létszám az 300 főt meghaladja (kiállítás, bál, disco, sport rendezvény, stb.) a vonatkozó tűzvédelmi előírásokat, biztonsági intézkedéseket a rendezvény szervezője, rendezője köteles írásban meghatározni. Ha a rendezvény jellege nem indokol különleges előírásokat, akkor a szabályzat 4. sz. mellékletében foglaltakat köteles a rendező megtartani.
- Kiállítás esetén a hivatásos tűzoltóság tájékoztatása a rendező feladata.

17. Járművek

- A járművekre vonatkozó előírások megtartásáért az üzemben tartó szervezeti egység, ill. a jármű vezetője felelős.
- A járművek előmelegítése csak tűzveszély okozása nélkül történhet, nyílt láng használata tilos!
- Járó motorú jármű üzemanyagtartályába üzemanyagot tölteni tilos!
- A gépjárműtároló helyiséget, területet úgy kell kialakítani és használni, hogy a gépjárműveket (szükség esetén) gyorsan és biztonságosan eltávolíthatók legyenek.
- Gépjárművet az egyetem területén ajtótól, ablaktól, kiürítésre, menekülésre szolgáló ajtótól legalább 2 méterre kell elhelyezni.
- Gépjárműtároló helyiségben éghető folyadékot, éghető gázt - az üzemanyagtartály kivételével - tárolni nem szabad. A gépjárművet itt üzemanyaggal feltölteni, ill. nyílt lánggal járó tevékenységet végezni tilos!

IV. Záró rendelkezések

1. Az alábbiakban felsorolt egyetemi egységekben „Helyiség (létesítmény) tűzvédelmi használati szabályai” című szabályozást kell készíteni, ill. a meglévő utasításokat át kell dolgozni az új előírásoknak megfelelően:
 - Zeneművészeti Intézet
 - Egyetemi Kollégium
 - KGI laboratóriumok
 - IVI laboratóriumok
 - ÉKI laboratóriumok
 - Egyetemi Könyvtár
 - Testnevelési és Sportközpont
 - Gazdasági és Műszaki Főigazgatóság vonatkozásában.



A szabályozás tartalmi követelményei:

- A szabályozás hatálya
 - A helyiség (létesítmény) tűzvédelmi besorolása - Függelék alapján
 - Általános követelmények
 - o A tevékenységre vonatkozó tűzvédelmi használati előírások
 - o Közlekedési utak
 - o Raktározás, tárolás tűzvédelmi előírásai, tárolható maximális mennyiségek meghatározása
 - o Dohányzás és nyílt láng használatának szabályai
 - o Villamos berendezések használatának tűzvédelmi szabályai
 - o Tűzjelzés, tűzoltó berendezések használata, tűzoltás
 - o A helyiségre (létesítményre) vonatkozó speciális előírások
2. Az elkészült szabályok egy példányát meg kell küldeni a biztonságszervezési vezetőnek. Az önálló szervezeti egységek vezetői kötelesek gondoskodni arról, hogy a szervezeti egységhez tartozó minden oktató-dolgozó megismerje és alkalmazni tudja

a Tűzvédelmi Szabályzat és a „Helyiségek használati szabályai” vonatkozó előírásait. A tűzvédelmi oktatásokat, oktatási naplóban, hitelt érdemi módon dokumentálni kell.

3. Az önálló szervezeti egységek vezetői rendszeresen, legalább évente, kötelesek meggyőződni (tűzvédelmi szemle formájában) az általuk irányított terület tűzvédelmi helyzetéről. A szemle lebonyolításába be kell vonni a tűzvédelmi megbízottat, célszerű meghívni a biztonságsszervezési vezetőt.
Az ellenőrzések során felmerült hiányosságokat fel kell számolni.
4. A Tűzvédelmi Szabályzat 2011. június 23-án lép hatályba, egyúttal a 2008. május 22-én kiadott Tűzvédelmi Szabályzat hatályát veszti.

Győr, 2011. június 23.



Dr. Szekeres Tamás
rektor

1. sz. melléklet

Megbízólevél tűzvédelmi megbízottak részére

.....
szervezeti egység megnevezése

.....
név, beosztás

Az egyetem Tűzvédelmi Szabályzatának I/8. pontja alapján kijelölöm Önt

20... .. hó napjától tűzvédelmi meg-
(szervezeti egység megnevezése)

bízottjának, határozatlan időre.

Kijelölt működési területén az érvényes jogszabályok, szabályzatok, utasítások, szabványok alapján munkaidején belül lássa el feladatait.
Tevékenységet e feladatkörben közvetlen irányításom alatt, a biztonságszervezési vezető szakmai útmutatásai szerint végezze.

Kelt:

.....
szervezeti egység vezetője

2. sz. melléklet

Tűzvédelmi szakvizsgára kötelezett munkakörök

Az alábbi foglalkozási ágakban és munkakörökben csak tűzvédelmi szakvizsgával rendelkező személy foglalkoztatható az egyetemen:

1. Hegesztők és nyílt lánggal járó munkát végzők.
2. Az "A" és "B" tűzveszélyességi osztályba sorolt anyagok feldolgozását, technológiai felhasználását és 300 kg tömegmennyiség feletti tárolását végzők.
3. Üzemanyagtöltő -állomások üzemviteli dolgozói.
4. Az I-IV. kezelési osztályba sorolt 300 kW összes teljesítmény feletti gáz- és olajtüzelésű berendezések kezelői.
5. A 2.-3. pontban meghatározott tevékenységet végzők közvetlen munkahelyi vezetőjének.

A szakvizsgával rendelkező személynek öt évenként kötelező továbbképzésen kell részt vennie, amelyről a továbbképzés szervezője a szakvizsga bizonyítványba bejegyzett igazolást ad ki. E nélkül a szakvizsga érvényét veszti.

A tűzvédelmi szakvizsga szervezéséről, költségeiről a Tűzvédelmi Szabályzat II./3. pontja rendelkezik

3. sz. melléklet

Széchenyi István Egyetem

ENGEDÉLY tűzveszélyes munka végzésére

A vonatkozó előírások, valamint az 20... évhó ... napján megtartott helyszíni szemle alapján :

20... év hónap órától

20... év hónap óráig

.....területén képesített (tűzvédelmi szakvizsga száma :) részére a tűzveszélyes munkavégzést az alábbi előírások végrehajtása, ill. megtartása mellett engedélyezem:

.....
.....
.....

A tűzveszélyes tevékenység befejezése után a helyszínt és annak környezetét tűzvédelmi szempontból kötelelő átvizsgálni és minden olyan körülményt megszüntetni ami tüzet vagy robbanást okozhat.

A munka befejeztét az engedélyezőnek be kell jelenteni.

.....
engedélyező

Az engedélyben meghatározottakat tudomásul vettem, azok megtartásáért büntetőjogi felelősséget vállalok:

.....
munkavégző

Győr, 20.... év hónap

A tűzveszélyes munka végzését a kijelölt területen a fenti előírások mellett (a következő kiegészítésekkel) engedélyezem:

.....
.....
.....
a munkaterület illetékes vezetője

4. sz. melléklet

Rendezvények tűzvédelmi utasítása

A várhatóan háromszáz főnél nagyobb létszámú, az alaptevékenységtől eltérő (kiállítás, bál, disco, sportrendezvény, stb.) rendezvényeken az alábbi előírásokat köteles betartani a rendező ill. szervező:

1. Az egyetem által biztosított (megfelelő képzettségű és számú) intézményi tűzoltó ügyeleti költségeinek megtérítése. A szükséges létszámot a biztonságszervezési vezető határozza meg.
2. A biztonságszervezési vezető, ill. az ügyeletes intézményi tűzoltó által meghatározott rendkívüli biztonsági előírások megtartása.
3. Tilos közmű elzáró szerelvényét, elektromos kapcsolót, tűzvédelmi berendezést, közlekedő utat, lépcsőt, kijáratot eltorlaszolni (még ideiglenesen is)!
4. A rendezőknek, szervezőknek, hossteseknek kötelességük megismerni a tűzoltó felszerelés helyét, a menekülésre szolgáló útvonalakat, a riasztást szolgáló hangjelzést.
5. Tűz vagy egyéb rendkívüli esemény bekövetkeztekor megfelelő létszámmal biztosítani kell a veszélymentes kiürítést.
6. Tűz- és/vagy robbanásveszélyes anyag épületekbe való bevitelére, nyílt láng használatára, pirotechnikai anyag alkalmazására, a szokásos hatósági engedélyezésem túl, a biztonságszervezési vezetőtől is engedélyt kell kérni.
7. A kiállított, használt eszközök, gépek, felszerelések, anyagok tűzvédelmi megfelelőségéért rendező anyagilag is felelősséget vállal. Amennyiben az alkalmazott (bemutatott) technika, anyag oltásához a szokásos tűzoltó felszerelés (porral oltó, víz) nem alkalmas, akkor rendező köteles speciális oltófelszerelést biztosítani a szükséges mennyiségben.
8. A rendező felelős azért is, hogy az igénybe vett helyiség(ek), területek maximális befogadóképességét ne lépje túl.
9. Az alkalmazott színpadi jellegű díszletek, dekorációk csak lángmentes anyagból készülhetnek.
10. A ruhatárban, termekben és minden más közös használatú helyiségben tilos a dohányzás! Ezen felüli dohányzási tilalmat (kiállított eszközök, anyagok, stb. miatt) a rendező köteles szabványosan jelölni.
11. A rendezvénnyel kapcsolatos minden bejelentés, engedélykérés (kiállítás, pirotechnikai anyag alkalmazása, stb) a hatóságoktól rendező, szervező feladata.
12. Fenti előírások betartására a biztonságszervezési vezető, ill. az ügyeletes intézményi tűzoltó felszólíthatja rendezőt, szervezőt. Amennyiben a tevékenység közvetlen tűz vagy robbanásveszéllyel jár, azt felfüggesztheti.

Fenti előírások be nem tartása a terület, helyiség használatára vonatkozó megállapodás, szerződés azonnali hatályú megszüntetését jelenti, melynek minden anyagi és erkölcsi kárát rendező, szervező viseli!

5. sz. melléklet

Minta

Széchenyi István Egyetem

Helyiségek tűzvédelmi használati szabályai

Az előadó és rajztermek tűzveszélyességi osztályba sorolása (D) mérsékelt tűzveszélyes.

A vonatkozó jogszabályok és az egyetemi tűzvédelmi szabályzat előírásain kívül, a tűz elleni védekezés érdekében, az alábbiakat is be kell tartani:

1. A rendelkezés betartásáért a helyiségben tartózkodók értelemszerűen felelősek.
2. A helyiségben a közlekedési utakat, kijáratot, elektromos kapcsolót eltorlaszolni, leszűkíteni még átmenetileg sem szabad, azok használhatóságát állandóan biztosítani kell!
3. A helyiségbe tűzveszélyes anyagot bevinni tilos!
4. A folyosókon elhelyezett tűzvédelmi berendezések állagának megóvását biztosítani kell, használatuk csak tűz esetén megengedett.
5. A helyiségben dohányozni, nyílt lángot használni tilos!
6. A helyiségben alkalmanként használt elektromos technikai eszközöket az óra befejeztével ki kell kapcsolni.
7. Az előadások befejezése után a helyiséget utolsóként elhagyó személy, ill. este a portás köteles ellenőrizni a tűzvédelmi rendelkezések betartását. Az észlelt szabálytalanságot meg kell szüntetni, fontos a villamos berendezések feszültségmentesítése, az ablakok zárása.
8. Tűz esetén, a kolompcsengők folyamatos hangjelzésekor, a tevékenységet haladéktalanul fel kell függeszteni. A lehető legrövidebb időn belül, fegyelmezetten el kell hagyni az épületet – a főbejárat, vagy a vészkijárat jelek irányában. A felvonó használata, pánik keltése tilos!
9. Minden tüzesetet, még ha eloltották is, be kell jelenteni a hivatásos tűzoltóságnak.
10. A tűzvédelmi utasításban foglaltak mindenkire nézve kötelezőek.

Győr, 2011. június 23.

Dr. Író Béla
főtitkár

Széchenyi István Egyetem

TŰZRIADÓ TERV

1. Tűzjelzés módja:

a) A nagyobb épületek:

- Tanulmányi,
- Igazgatási,
- Laboratórium,
- „E” épület
- Kollégium épületek,
- Műteremház
- Északi parkolóház
- Lemezes parkoló
- Új-Tudástér,
- Inno-Share,
- S+T kollégium épület,
- Budai úti kollégium,
- J épület,
- Hangverseny terem, volt zsinagóga épülete

központi tűzjelző berendezéssel vannak ellátva. Ezen épületekből a tűzjelzés történhet, az automatikus berendezés által ill. az elhelyezett kézi tűzjelzés adók használatával, közvetlenül telefonon a hivatásos önkormányzati tűzoltóság felé, valamint szóban az épület portásának.

b) a kisebb épületekből (sportcsarnok, sportpálya, ACSI labor, PLESZI épület, Zeneművészeti intézet) közvetlenül a hivatásos önkormányzati tűzoltóság telefonon történő értesítésével lehet jelezni a tüzet.

2. Tűzriasztás:

a) Az 1.a) pontban felsorolt épületekben a portás közreműködésével elektromos eszközök segítségével (kolompocsengő, dudu, ill. sziréna, az automatikus riasztók esetében önműködően) folyamatos kb. 1 perces tartó hangjelzésével lehet az épületben tartózkodókat riasztani.

b) Az 1.b) pontban felsorolt épületeknél hangos kiabálással ill. tűzilármával lehet riasztani az épületekben tartózkodókat.

c) Az elektromos eszközök meghibásodása esetén a portás kötelessége az épületben levő szervezeti egységek titkárságainak telefonos leértesítése.

3. Az épületek elhagyása:

A riasztást követően az épületben tartózkodók (a mentő csoportok kivételével) a főbejárat, ill. a vészkijáratok jelek irányában kötelesek elhagyni az épületet, azon az útvonalon amerre a körülmények ezt lehetővé teszik. A felvonók használata tilos.

Az épület elhagyását követően az alábbi helyeken kell gyülekezni, a mentő tevékenységet nem zavarva:

- A központi kollégiumból távozzák a töltésen
- Az igazgatási épületből távozzák a töltés körüli füves területen
- A tanulmányi épületből távozzák a parkoló melletti füves területen
- A laborokból távozzák a laborépület körüli füves területen
- Az E épületből a kézilabda pályára
- Műterem házból a mellette lévő füves területen
- Uj-Tudástér épületből a mellette lévő füves területen, illetve a kijáratoknál lévő területeken
- Inno-Share épületből a mellette lévő füves területen
- S+T kollégiumból a szemközti oldalon
- Budai úton lévő kollégiumból a szemközti oldalon
- J épületből a töltés melletti füves területen
- PLESZI épületből az Erzsébet ligetben
- Zeneművészeti intézetből a mellette lévő sport pályán

4. Tűz esetén teendők:

Munkaidő alatt: aki az egyetemen tüzet, vagy annak közvetlen veszélyét észleli, ill. arról tudomást szerez, késedelem nélkül köteles azt jelezni a kisebb épületekből (1.b) pont szerint) a K/3 portára, ill. közvetlenül a tűzoltóságra. A nagyobb épületekből a kézi tűzjelzés adó benyomásával, illetve a BJK típusú tűzjelző készülék üveglapjának betörésével, telefonon a tűzoltóságra, ill. szóban az épület portásának.

a) Az észlelő ill. a portás ezen kívül köteles értesíteni:

- a biztonságszervezési vezetőt (tel: 3420)
- az egyetemi tűzoltóparancsnokot (tel: 3310)

Minden tűz- és egyéb káresetről értesíteni kell a rektort és a főtitkárt, a tájékoztatás a biztonságszervezési vezető feladata.

b) A portás ill. az észlelő feladata még az épületben tartózkodók riasztása is a 2. pont előírásai szerint.

c) A tűzriasztást észlelők feladatai:

- Minden tevékenység haladéktalan felfüggesztése.
- A munka- ill. technológiai folyamat megállítása, a gépek, berendezések kikapcsolása, lehetőség szerint leválasztása a hálózatról. Kivéve ha a folyamat megszakítása további veszélyt jelentene.
- Ezután a 3. pontban írtak szerint az épület elhagyása. A foglalkozást vezető oktató gondoskodik arról is, hogy a hallgatók szintén hagyják el az épületet.

Munkaidő után a portások tűzvédelmi intézkedési kötelezettsége azonos a munkaidőre előírtakkal, azzal a kiegészítéssel, hogy az egyetem területén keletkezett legkisebb, vagy már eloltott, tűzről is értesíteni kell :

- a biztonságsszervezési vezetőt (30/3702374)
- az érintett egyetemi vezetőket Rektor, főtitkár, kollégium igazgató, önálló szervezeti egység vezetője.

5. A portások további feladatai:

- A tűzriasztással egyidejűleg a kijáratok ajtókat haladéktalan nyitása (a kollégiumban, tanulmányi épületben a távműködtetésű ajtók nyitása is).
- Ha a tűz lezárt helyiségben keletkezik, a kulcsokat átadni a tűzoltást végzőknek.
- A szükséges rajzokat átadni a tűzoltás vezetőnek.
- Felvonók földszintre irányítása és kikapcsolása.
- A tűz oltást végzők ill. a tűzoltás vezető utasítása alapján az áramtalanítás elvégzése.
- A rend fenntartása, az egyetemi vagyon védelme a lehetséges módon.
- Fenti feladatok ellátásához más portákon dolgozó portásokat, a vagyonvédelmet ellátó őröket, ill. más egyetemi dolgozót, hallgatót is igénybe vehet az érintett épület szolgálatos portása. A kollégiumi portások ezt meghaladó tűzvédelmi feladatait a részükre kiadott "Létesítmény tűzvédelmi használati szabályai" utasítás alapján kell elvégezniük.

6. Az egyetemi tűzoltók feladatai:


- A tűzjelzéskor a kijelölt helyen gyülekeznek, majd a tűz helyszínére vonulnak, és a rendelkezésükre álló eszközökkel megkezdik az oltást a tűzoltási tervük alapján.
A kikerülő hivatásos tűzoltóság tűzoltás vezetője minden egyetemi alkalmazottnak és hallgatónak adhat utasítást a veszély elhárítása és a kár mérséklése érdekében! Az utasítás megtagadása törvénybe ütközik! Tűz helyszínén a tűzoltás vezetőn kívül más személy nem intézkedhet!
- Az egyetemi tűzoltóraj mellé szükség szerint segélycsoportokat kell létrehozni. Ezek szükség esetén a helyszínen kijelölhetők. Feladatuk lehet az áramtalanítás, rendfenntartás(5. pont szerint), anyagmentés, műszaki mentés, elsősegélynyújtás, stb.

A tűzriadó terv 1 - 1 példányát el kell helyezni az 1.a) pontban felsorolt épületek portáján, az adott épület szükséges helyszínrajzaival kiegészítve.


A tűzriadó terv tartalmát minden, az egyetemmel munka- és hallgatói jogviszonyban levő személynek ismernie és alkalmazni kell tudnia. Ezért a rendszeres tűzvédelmi oktatásokon ezt ismertetni kell, valamint a főtitkár utasítása szerint, szükség esetén gyakoroltatni is.

A kollégium vendégeinek vonatkozásában a szükséges ismereteket a házirend, ill. más, általuk hozzáférhető, írásos dokumentációban kell közölni.

Győr, 2011. június 23.



Készítette
Kiss Zoltán
biztonságsszervezési vezető



Elrendeli
Dr. Iró Béla
főtitkár

A tűzriadó terv 1. sz. melléklete

Széchenyi István Egyetem

MENEKÜLÉSI-KIÜRÍTÉSI UTASÍTÁS (Tanulmányi Épület)

Az épületet veszélyhelyzet esetén /tűz, elemi csapás, bombával fenyegetés, stb./ fegyelmезetten, az alábbiak szerint kell elhagyni:

1. A veszélyhelyzet jelzésére szolgáló kolompcsengő megszólalása, vagy egyéb jelzés (kiabálás, telefonos értesítés) után mindenkinek a legrövidebb időn belül meg kell kezdenie az épület elhagyását.
2. A levonulás a főbejárat irányában történjen, a felvonókat tilos igénybe venni. Ha ez az útvonal nem járható, akkor a „Vészkijárat” jelzések irányában kell közlekedni; lehetőség szerint a legkevésbé zavarva a mentő tevékenységet végzőket. A mentés irányítóinak: tűzoltók, rendőrök; biztonságsszervezési vezető, portaszolgálat utasításait maradéktalanul be kell tartani.
3. Arra illetéktelen személy senkinek sem adhat utasítást.
4. Az épület elhagyása után a parkoló melletti füves területeken kell gyülekezni, kisebb csoportokban, biztonságos távolságra a kárhelytől.
5. A bejáratokat, lépcsőket, a parkolót és a közlekedési utakat a felvonuló és működő mentőerők részére szabadon kell hagyni.
6. A veszélyeztetett terület környékének rendjéről a portaszolgálat és az intézményi tűzoltók gondoskodnak.
7. Az épületbe visszatérni csak a mentőtevékenység irányítójának engedélyével lehet, a veszély elmúltával.

Győr, 2011. június 23.



Dr Iró Béla
főtitkár

A tűzriadó terv 2. sz. melléklete

Széchenyi István Egyetem

MENEKÜLÉSI-KIÜRÍTÉSI UTASÍTÁS (Igazgatási Épület)

Az épületet veszélyhelyzet esetén /tűz, elemi csapás, bombával fenyegetés, stb./ fegyelmezetten, az alábbiak szerint kell elhagyni:

1. A veszélyhelyzet jelzésére szolgáló sziréna megszólalása, vagy egyéb jelzés (kiabálás, telefonos értesítés) után mindenkinek a legrövidebb időn belül meg kell kezdenie az épület elhagyását.
2. A levonulás a főbejárat irányában történjen, a felvonót tilos igénybe venni. Ha ez az útvonal nem járható, akkor a „Vészkijárat” jelzések irányában kell közlekedni; lehetőség szerint a legkevésbé zavarva a mentő tevékenységet végzőket. A mentés irányítóinak: tűzoltók, rendőrök; biztonságsszervezési vezető, portaszolgálat utasításait maradéktalanul be kell tartani.
3. Arra illetéktelen személy senkinek sem adhat utasítást.
4. Az épület elhagyása után a töltés körüli füves területeken kell gyülekezni, kisebb csoportokban, biztonságos távolságra a kárhelytől.
5. A bejáratokat, lépcsőket, a parkolót és a közlekedési utakat a felvonuló és működő mentőerők részére szabadon kell hagyni.
6. A veszélyeztetett terület környékének rendjéről a portaszolgálat és az intézményi tűzoltók gondoskodnak.
7. Az épületbe visszatérni csak a mentőtevékenység irányítójának engedélyével lehet, a veszély elmúltával.

Győr, 2011. június 23.



Dr Iró Béla
főtthkár

A tűzriadó terv 3. sz. melléklete

Széchenyi István Egyetem

MENEKÜLÉSI-KIÜRÍTÉSI UTASÍTÁS (Laboratórium Épület)

Az épületet veszélyhelyzet esetén /tűz, elemi csapás, bombával fenyegetés, stb./ fegyelmezetten, az alábbiak szerint kell elhagyni:

1. A veszélyhelyzet jelzésére szolgáló szirénák megszólalása, vagy egyéb jelzés (kiabálás, telefonos értesítés) után mindenkinek a legrövidebb időn belül meg kell kezdenie az épület elhagyását.
2. A kivonulás a főbejárat irányában történjen. Ha ez az útvonal nem járható, akkor a „Vészkijárat” jelzések irányában, ill. a külterületre nyíló ajtókon át kell közlekedni; lehetőség szerint a legkevésbé zavarva a mentő tevékenységet végzőket. A mentés irányítóinak: tűzoltók, rendőrök; biztonságszervezési vezető, portaszolgálat utasításait maradéktalanul be kell tartani.
3. Arra illetéktelen személy senkinek sem adhat utasítást.
4. Az épület elhagyása után a labor körüli füves területeken kell gyülekezni, kisebb csoportokban, biztonságos távolságra a kárhelytől.
5. A bejáratokat, lépcsőket, a parkolót és a közlekedési utakat a felvonuló és működő mentőerők részére szabadon kell hagyni.
6. A veszélyeztetett terület környékének rendjéről a portaszolgálat és az intézményi tűzoltók gondoskodnak.
7. Az épületbe visszatérni csak a mentőtevékenység irányítójának engedélyével lehet, a veszély elmúltával.

Győr, 2011. június 23.



Dr Iró Béla
főtitkár

A tűzriadó terv 4. sz. melléklete

Széchenyi István Egyetem

MENEKÜLÉSI-KIÜRÍTÉSI UTASÍTÁS (E épület)

Az épületet veszélyhelyzet esetén /tűz, elemi csapás, bombával fenyegetés, stb./ fegyelmезetten, az alábbiak szerint kell elhagyni:

1. A veszélyhelyzetet az automatikus tűzjelző berendezés segítségével, működő képtelensége esetén hangos kiabálással, tűzilármával kell jelezni. A jelzést követően mindenkinek a legrövidebb időn belül meg kell kezdenie az épület elhagyását.
2. A kivonulás a főbejárat irányában történjen. Ha ez az útvonal nem járható, akkor a „Vészkijárat” jelzések irányában, ill. a külterületre nyíló ajtókon át kell közlekedni; lehetőség szerint a legkevésbé zavarva a mentő tevékenységet végzőket. A mentés irányítóinak: tűzoltók, rendőrök; biztonsgszervezési vezető utasításait maradéktalanul be kell tartani.
3. Arra illetéktelen személy senkinek sem adhat utasítást.
4. Az épület elhagyása után a kézilabda pályán kell gyülekezni, kisebb csoportokban, biztonságos távolságra a kárhelytől.
A bejáratokat, lépcsőket, és a közlekedési utakat a felvonuló és működő mentőerők részére szabadon kell hagyni.
5. A veszélyeztetett terület környékének rendjéről a portaszolgálat és az intézményi tűzoltók gondoskodnak.

Az épületbe visszatérni csak a mentőtevékenység irányítójának engedélyével lehet, a veszély elmúltával.

Győr, 2011. június 23.



Dr Iró Béla
főtitkár

A tűzriadó terv 5. sz. melléklete

Széchenyi István Egyetem

MENEKÜLÉSI-KIÜRÍTÉSI UTASÍTÁS (Központi Kollégium Épület)

Az épületet veszélyhelyzet esetén /tűz, elemi csapás, bombával fenyegetés, stb./ fegyelmezetten, az alábbiak szerint kell elhagyni:

1. A veszélyhelyzet jelzésére szolgáló kolompcsengő és sziréna megszólalása, vagy egyéb jelzés (kiabálás, telefonos értesítés) után mindenkinek a legrövidebb időn belül meg kell kezdenie az épület elhagyását.
2. A levonulás a menekülő lépcsők (Duna felé) irányában történjen, a felvonót tilos igénybe venni. Ha ez az útvonal nem járható, akkor a „Vészkijárat” jelzések irányában kell közlekedni; lehetőség szerint a legkevésbé zavarva a mentő tevékenységet végzőket. A mentés irányítóinak: tűzoltók, rendőrök; biztonságszervezési vezető, portaszolgálat utasításait maradéktalanul be kell tartani.
3. Arra illetéktelen személy senkinek sem adhat utasítást.
4. Az épület elhagyása után a töltésen kell gyülekezni, kisebb csoportokban, biztonságos távolságra a kárhelytől.
5. A bejáratokat, lépcsőket, a parkolót és a közlekedési utakat a felvonuló és működő mentőerők részére szabadon kell hagyni.
6. A veszélyeztetett terület környékének rendjéről a portaszolgálat és az intézményi tűzoltók gondoskodnak.
7. Az épületbe visszatérni csak a mentőtevékenység irányítójának engedélyével lehet, a veszély elmúltával.

Győr, 2011. június 23.



Dr Iró Béla
főtitkár

A tűzriadó terv 6. sz. melléklete

Széchenyi István Egyetem

MENEKÜLÉSI-KIÜRÍTÉSI UTASÍTÁS (Műteremház épület)

Az épületet veszélyhelyzet esetén /tűz, elemi csapás, bombával fenyegetés, stb./ fegyelmезetten, az alábbiak szerint kell elhagyni:

6. A veszélyhelyzetet az automatikus tűzjelző berendezés segítségével, működő képtelensége esetén hangos kiabálással, tűzilármával kell jelezni. A jelzést követően mindenkinek a legrövidebb időn belül meg kell kezdenie az épület elhagyását.
7. A kivonulás a főbejárat irányában történjen. Ha ez az útvonal nem járható, akkor a „Vészkijárat” jelzések irányában, ill. a külterületre nyíló ajtókon át kell közlekedni; lehetőség szerint a legkevésbé zavarva a mentő tevékenységet végzőket. A mentés irányítóinak: tűzoltók, rendőrök; biztonsgszervezési vezető utasításait maradéktalanul be kell tartani.
8. Arra illetéktelen személy senkinek sem adhat utasítást.
9. Az épület elhagyása után a mellette lévő füves területeken kell gyülekezni, kisebb csoportokban, biztonságos távolságra a kárhelytől.
A bejáratokat, lépcsőket, és a közlekedési utakat a felvonuló és működő mentőerők részére szabadon kell hagyni.
10. A veszélyeztetett terület környékének rendjéről a portaszolgálat és az intézményi tűzoltók gondoskodnak.

Az épületbe visszatérni csak a mentőtevékenység irányítójának engedélyével lehet, a veszély elmúltával.

Győr, 2011. június 23.



Dr Iró Béla
főtitkár

A tűzriadó terv 7. sz. melléklete

Széchenyi István Egyetem


MENEKÜLÉSI-KIÜRÍTÉSI UTASÍTÁS (Új-Tudástér épület)

Az épületet veszélyhelyzet esetén /tűz, elemi csapás, bombával fenyegetés, stb./ fegyelmезetten, az alábbiak szerint kell elhagyni:

1. A veszélyhelyzetet az automatikus tűzjelző berendezés segítségével, működő képtelensége esetén hangos kiabálással, tűzilármával kell jelezni. A jelzést követően mindenkinek a legrövidebb időn belül meg kell kezdenie az épület elhagyását.
2. Személyfelvonót használni szigorúan tilos!
3. A kivonulás a főbejárat irányában történjen. Ha ez az útvonal nem járható, akkor a „Vészkijárat” jelzések irányában, ill. a külterületre nyíló ajtókon át kell közlekedni; lehetőség szerint a legkevésbé zavarva a mentő tevékenységet végzőket. A mentés irányítóinak: tűzoltók, rendőrök; biztonságsszervezési vezető utasításait maradéktalanul be kell tartani.
4. Arra illetéktelen személy senkinek sem adhat utasítást.
5. Az épület elhagyása után az épület mellet lévő füves területen, illetve a kijáratoknál lévő területeken, kell gyülekezni, biztonságos távolságra a kárhelytől. A bejáratokat, lépcsőket, és a közlekedési utakat a felvonuló és működő mentőerők részére szabadon kell hagyni.
6. A veszélyeztetett terület környékének rendjéről a portaszolgálat és az intézményi tűzoltók gondoskodnak.

Az épületbe visszatérni csak a mentőtevékenység irányítójának engedélyével lehet, a veszély elmúltával.

Győr, 2011. június 23.



Dr Iró Béla
főtitkár

A tűzriadó terv 8. sz. melléklete

Széchenyi István Egyetem

MENEKÜLÉSI-KIÜRÍTÉSI UTASÍTÁS (Inno-Share Épület)

Az épületet veszélyhelyzet esetén /tűz, elemi csapás, bombával fenyegetés, stb./ fegyelméletten, az alábbiak szerint kell elhagyni:

1. A veszélyhelyzet jelzésére szolgáló sziréna megszólalása, vagy egyéb jelzés (kiabálás, telefonos értesítés) után mindenkinek a legrövidebb időn belül meg kell kezdenie az épület elhagyását.
2. A levonulás a lépcsőkön történjen, a felvonót tilos igénybe venni. Ha ez az útvonal nem járható, akkor a „Vészkijárat” jelzések irányában kell közlekedni; lehetőség szerint a legkevésbé zavarva a mentő tevékenységet végzőket. A mentés irányítóinak: tűzoltók, rendőrök; biztonságszervezési vezető, portaszolgálat utasításait maradéktalanul be kell tartani.
3. Arra illetéktelen személy senkinek sem adhat utasítást.
4. Az épület elhagyása után az épület mellett lévő zöldterületeken kell gyülekezni, kisebb csoportokban, biztonságos távolságra a kárhelytől.
5. A bejáratokat, lépcsőket, a parkolót és a közlekedési utakat a felvonuló és működő mentőerők részére szabadon kell hagyni.
6. A veszélyeztetett terület környékének rendjéről a portaszolgálat és az intézményi tűzoltók gondoskodnak.
7. Az épületbe visszatérni csak a mentőtevékenység irányítójának engedélyével lehet, a veszély elmúltával.

Győr, 2011. június 23.



Dr Iró Béla
főtitkár

A tűzriadó terv 9. sz. melléklete


Széchenyi István Egyetem

MENEKÜLÉSI-KIÜRÍTÉSI UTASÍTÁS (Zeneművészeti Intézet, Kossuth u. 5.)

Az épületet veszélyhelyzet esetén /tűz, elemi csapás, bombával fenyegetés, stb./ fegyelmetlenül, az alábbiak szerint kell elhagyni:

1. A veszélyhelyzetet hangos kiabálással, tűzi lármával, vagy egyéb jelzéssel (pl. telefonos értesítéssel) kell jelezni. A jelzést követően mindenkinek a legrövidebb időn belül meg kell kezdenie az épület elhagyását.
2. A kivonulás a főbejárat irányában történjen. Lehetőség szerint a legkevésbé zavarva a mentő tevékenységet végzőket. A mentés irányítóinak: tűzoltók, rendőrök; biztonságszervezési vezető, portaszolgálat utasításait maradéktalanul be kell tartani.
3. Arra illetéktelen személy senkinek sem adhat utasítást.
4. Az épület elhagyása után a mellette lévő sport pályán kell gyülekezni, kisebb csoportokban, biztonságos távolságra a kárhelytől.
5. A bejáratokat, lépcsőket, és a közlekedési utakat a felvonuló és működő mentőerők részére szabadon kell hagyni.
6. A veszélyeztetett terület környékének rendjéről a portaszolgálat és az intézményi tűzoltók gondoskodnak.
7. Az épületbe visszatérni csak a mentőtevékenység irányítójának engedélyével lehet, a veszély elmúltával.

Győr, 2011. június 23.



Dr Iró Béla
főtitkár

A tűzriadó terv 10. sz. melléklete

Széchenyi István Egyetem

MENEKÜLÉSI-KIÜRÍTÉSI UTASÍTÁS (Budai úti kollégium)

Az épületet veszélyhelyzet esetén /tűz, elemi csapás, bombával fenyegetés, stb./ fegyelmезetten, az alábbiak szerint kell elhagyni:

1. A veszélyhelyzetet az automatikus tűzjelző berendezés segítségével, működő képtelensége esetén hangos kiabálással, tűzilármával kell jelezni. A jelzést követően mindenkinek a legrövidebb időn belül meg kell kezdenie az épület elhagyását.
2. A kivonulás a főbejárat irányában történjen. Lehetőség szerint a legkevésbé zavarva a mentő tevékenységet végzőket. A mentés irányítóinak: tűzoltók, rendőrök; biztonságszervezési vezető utasításait maradéktalanul be kell tartani.
3. Arra illetéktelen személy senkinek sem adhat utasítást.
4. Az épület elhagyása után a szemközti oldalon kell gyülekezni, kisebb csoportokban, biztonságos távolságra a kárhelytől.
A bejáratokat, lépcsőket, és a közlekedési utakat a felvonuló és működő mentőerők részére szabadon kell hagyni.
5. A veszélyeztetett terület környékének rendjéről a portaszolgálat és az intézményi tűzoltók gondoskodnak.

Az épületbe visszatérni csak a mentőtevékenység irányítójának engedélyével lehet, a veszély elmúltával.

Győr, 2011. június 23.



Dr Iró Béla
főtitkár

A tűzriadó terv 11. sz. melléklete


Széchenyi István Egyetem

**MENEKÜLÉSI-KIÜRÍTÉSI UTASÍTÁS
(S + T Kollégium Épület
Mészáros Lőrinc u. 18-20.)**

Az épületet veszélyhelyzet esetén /tűz, elemi csapás, bombával fenyegetés, stb./ fegyelmезetten, az alábbiak szerint kell elhagyni:

1. A veszélyhelyzet jelzésére szolgáló sziréna megszólalása, vagy egyéb jelzés (kiabálás, telefonos értesítés) után mindenkinek a legrövidebb időn belül meg kell kezdenie az épület elhagyását.
2. A levonulás a főbejárat irányában, (ha ez nem járható, akkor a menekülő lépcsők, ill. a másik épület átjárója irányában) történjen. Az útvonalat a „Vészkijárat” jelzések mutatják. Lehetőség szerint a legkevésbé zavarva a mentő tevékenységet végzőket. A mentés irányítóinak: tűzoltók, rendőrök; biztonságsszervezési vezető, portaszolgálat utasításait maradéktalanul be kell tartani.
3. Arra illetéktelen személy senkinek sem adhat utasítást.
4. Az épület elhagyása után a szemközti oldalon kell gyülekezni, kisebb csoportokban, biztonságos távolságra a kárhelytől.
5. A bejáratokat, lépcsőket, a parkolót és a közlekedési utakat a felvonuló és működő mentőerők részére szabadon kell hagyni.
6. A veszélyeztetett terület környékének rendjéről a portaszolgálat és az intézményi tűzoltók gondoskodnak.
7. Az épületbe visszatérni csak a mentőtevékenység irányítójának engedélyével lehet, a veszély elmúltával.

Győr, 2011. június 23.


Dr Iró Béla
főtitkár

A tűzriadó terv 12. sz. melléklete

Széchenyi István Egyetem


MENEKÜLÉSI-KIÜRÍTÉSI UTASÍTÁS (J épület, Áldozat u. 12.)

Az épületet veszélyhelyzet esetén /tűz, elemi csapás, bombával fenyegetés, stb./ fegyelmезetten, az alábbiak szerint kell elhagyni:

7. A veszélyhelyzetet az automatikus tűzjelző berendezés segítségével, működő képtelensége esetén hangos kiabálással, tűzilármával kell jelezni. A jelzést követően mindenkinek a legrövidebb időn belül meg kell kezdenie az épület elhagyását.
8. A kivonulás a főbejárat irányában történjen. Ha ez az útvonal nem járható, akkor a „Vészkijárat” jelzések irányában, ill. a külterületre nyíló ajtókon át kell közlekedni; lehetőség szerint a legkevésbé zavarva a mentő tevékenységet végzőket. A mentés irányítóinak: tűzoltók, rendőrök; biztonságszervezési vezető utasításait maradéktalanul be kell tartani.
9. Arra illetéktelen személy senkinek sem adhat utasítást.
10. Az épület elhagyása után a töltés melletti füves területen kell gyülekezni, kisebb csoportokban, biztonságos távolságra a kárhelytől.
A bejáratokat, lépcsőket, és a közlekedési utakat a felvonuló és működő mentőerők részére szabadon kell hagyni.
11. A veszélyeztetett terület környékének rendjéről a portaszolgálat és az intézményi tűzoltók gondoskodnak.

Az épületbe visszatérni csak a mentőtevékenység irányítójának engedélyével lehet, a veszély elmúltával.

Győr, 2011. június 23.



Dr Iró Béla
főtitkár

A tűzriadó terv 13. sz. melléklete

Széchenyi István Egyetem

**MENEKÜLÉSI-KIÜRÍTÉSI UTASÍTÁS
(PLESZI, Szent Imre u. 26-28.)**

Az épületet veszélyhelyzet esetén /tűz, elemi csapás, bombával fenyegetés, stb./ fegyelmезetten, az alábbiak szerint kell elhagyni:

1. A veszélyhelyzetet hangos kiabálással, tűzilármával kell jelezni. A jelzést követően mindenkinek a legrövidebb időn belül meg kell kezdenie az épület elhagyását.
2. A kivonulás a főbejárat irányában történjen. Ha ez az útvonal nem járható, akkor a külterületre nyíló ajtókon át kell közlekedni; lehetőség szerint a legkevésbé zavarva a mentő tevékenységet végzőket. A mentés irányítóinak: tűzoltók, rendőrök; biztonságszervezési vezető utasításait maradéktalanul be kell tartani.
3. Arra illetéktelen személy senkinek sem adhat utasítást.
4. Az épület elhagyása után az Erzsébet ligetben kell gyülekezni, kisebb csoportokban, biztonságos távolságra a kárhelytől.
5. A bejáratokat, lépcsőket, és a közlekedési utakat a felvonuló és működő mentőerők részére szabadon kell hagyni.
6. A veszélyeztetett terület környékének rendjéről a portaszolgálat gondoskodik.

Az épületbe visszatérni csak a mentőtevékenység irányítójának engedélyével lehet, a veszély elmúltával.

Győr, 2011. június 23.


Dr Iró Béla
főtitkár